

PANDUAN TEKNIS

SAYANG EMAK Konseling Calon Pengantin Pelayanan dan Konsultasi Keluarga Pengaduan Kasus Perempuan dan Anak

Login



Selamat Datang di Website SAYANG EMAK

(Sistem Pelayanan Keluarga, Perempuan, dan Anak)



📍: @puspagasanggam_

📍: @pppa_dspppammd

☎: +62 878-5977-7395

WEBSITE SAYANG EMAK

Daftar Isi

Latar Belakang.....	2
Maksud dan Tujuan.....	2
Sasaran.....	2
Penjelasan Fitur	2
Tampilan Guest & Admin.....	2
- Guest.....	2
1. Dashboard.....	2
2. Konseling Calon Pengantin	3
3. Pelayanan dan Konsultasi Keluarga	5
4. Pengaduan Kasus Perempuan dan Anak.....	6
- Admin	7
1. Dashboard.....	7
2. Konseling Calon Pengantin	8
3. Pelayanan dan Konsultasi Keluarga	10
4. Pengaduan Kasus Perempuan dan Anak.....	11
5. Pengaturan User	13

Latar Belakang

Dalam rangka memperluas penyebaran informasi pencegahan kekerasan terhadap perempuan dan anak sebagai upaya mewujudkan perlindungan perempuan dan anak maka perlu adanya pembaruan sistem yang sesuai dengan perkembangan jaman dalam pemberian pelayanan. Banyaknya masyarakat yang kurang mengetahui informasi dari pemberian pelayanan kegiatan Dinas serta terdapat masyarakat yang enggan datang untuk melapor dikarenakan jarak yang jauh, hal ini inovator menggunakan aplikasi berbasis web untuk mempermudah pemberian informasi kepada masyarakat yang lebih efektif dan efisien dengan diakses lewat gawai yang digunakan oleh masyarakat itu sendiri. Sistem pelayanan pemberian konseling pranikah dan penanganan kasus di Kabupaten Balangan selama ini dilakukan dengan cara manual dan mengandalkan pendaftar dan pelapor datang ke kantor Dinas. Pelayanan pendataan dengan cara manual memakan waktu yang lama, serta proses yang panjang jika pemberian pelayanan berbentrok dengan kegiatan Dinas lainnya sehingga diperlukan website yang dapat mempermudah masyarakat dalam mengakses pelayanan bagi keluarga, perempuan dan anak

Maksud dan Tujuan

Maksud diselenggarakannya website SAYANG EMAK (Sistem Pelayanan Keluarga, Perempuan dan Anak) adalah untuk memudahkan masyarakat dalam mengakses pelayanan bagi keluarga, perempuan dan anak

TUJUAN

Tujuan Umum Mempermudah proses pelayanan mulai dari pendaftaran dan pengumpulan data sampai pemberian tindak lanjut dari data yang sudah masuk dengan cara yang lebih praktis, mudah, cepat dan tepat. Selain itu, optimalisasi sistem pelayanan pelaporan ini akan berdampak pada tercapainya visi dan misi Dinas Pemberdayaan Perempuan dan Perlindungan Anak, Pengendalian Penduduk dan KB serta Pemberdayaan Masyarakat dan Desa dengan menggunakan aplikasi berbasis web sesuai dengan perkembangan era digital 4.0.

Tujuan Khusus Memudahkan masyarakat dalam mendapatkan pelayanan seperti pengadministrasian penjadwalan konseling pranikah, pelaporan kasus, serta memperoleh informasi terkait perlindungan perempuan dan anak.

Sasaran

Seluruh Masyarakat Kabupaten Balangan

Penjelasan Fitur

Website SAYANG EMAK (Sistem Pelayanan Keluarga, Perempuan, dan Anak) mempunyai 2 tampilan yaitu tampilan untuk Guest (Tanpa Login) dan tampilan Admin (Login). Tampilan ini mempunyai fitur yang sama dengan sedikit perbedaan, perbedaan yang sangat jelas adalah bagian *design* dari tampilan website itu sendiri.

Pada tampilan Guest, hanya bisa memasukkan data formulir jika ingin mendaftar pada salah satu pelayanan yang tersedia. Contohnya seperti pada bagian **Konseling Calon Pengantin**, pengguna hanya bisa mendaftar dan melihat jadwal pelayanan.

Pada Tampilan Admin, pengguna yang terdaftar bisa masuk menggunakan Username dan Password yang sudah diberikan. Tampilan ini memberikan informasi terhadap data-data pelayanan yang sudah terdaftar.

Tampilan Guest & Admin

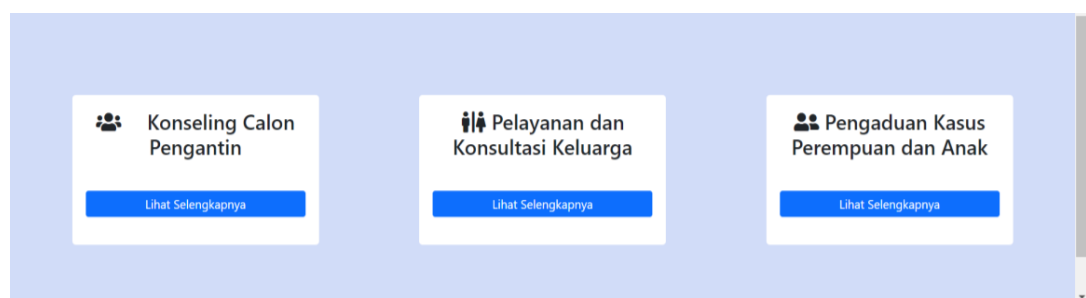
- Guest

Dibagian Guest, terdapat navigasi bar terletak dibagian atas website yang berisikan beberapa *link* yang jika diklik akan ke halaman tersebut. Dibagi menjadi 2 sisi, di sisi kiri

terdapat “SAYANG EMAK” yang mengarah ke halaman Dashboard, “Konseling Calon Pengantin” yang mengarah ke halaman Konseling Calon Pengantin, “Pelayanan dan Konsultasi Keluarga” yang mengarah ke halaman Pelayanan dan Konsultasi Keluarga, dan “Pengaduan Kasus Perempuan dan Anak” yang mengarah ke halaman Pengaduan Kasus Perempuan dan Anak.

Dibagian kanan, terdapat *link* Login jika pengguna belum login, dan terdapat 2 *link* “Admin Dashboard” dan “Logout” jika pengguna sudah terautentikasi.

1. Dashboard



Pada halaman Dashboard ini hanya berisi tampilan selamat datang dan 3 kolom pelayanan.

2. Konseling Calon Pengantin

Konseling Calon Pengantin

Daftar

Cari Jadwal Pelayananmu!

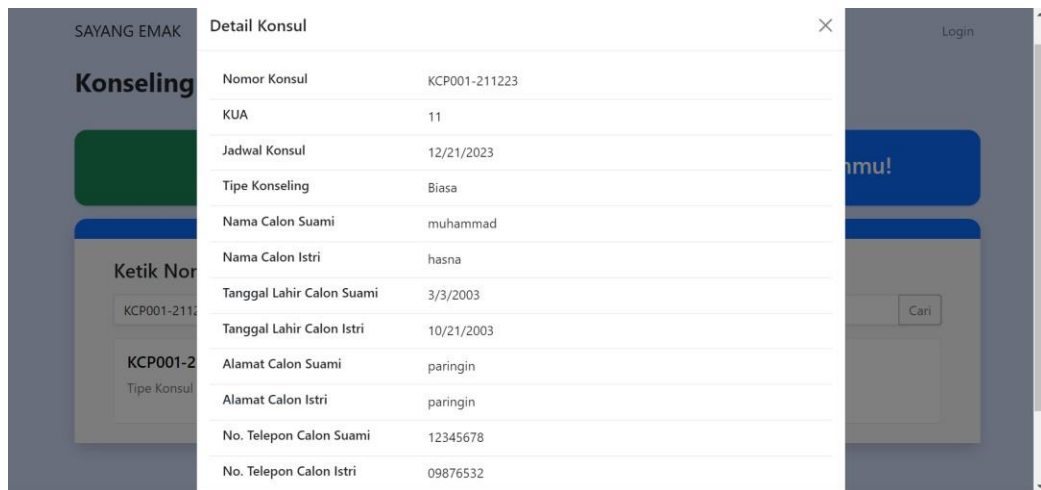
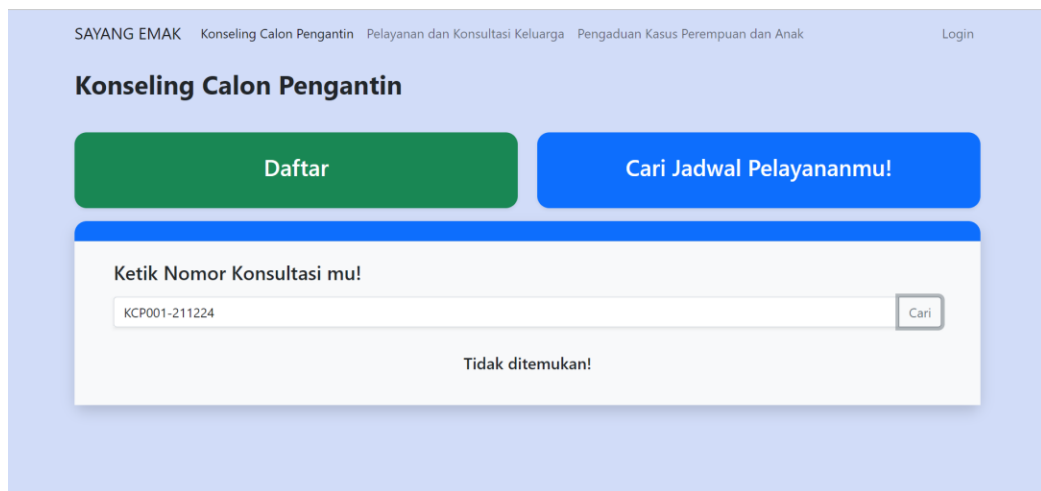
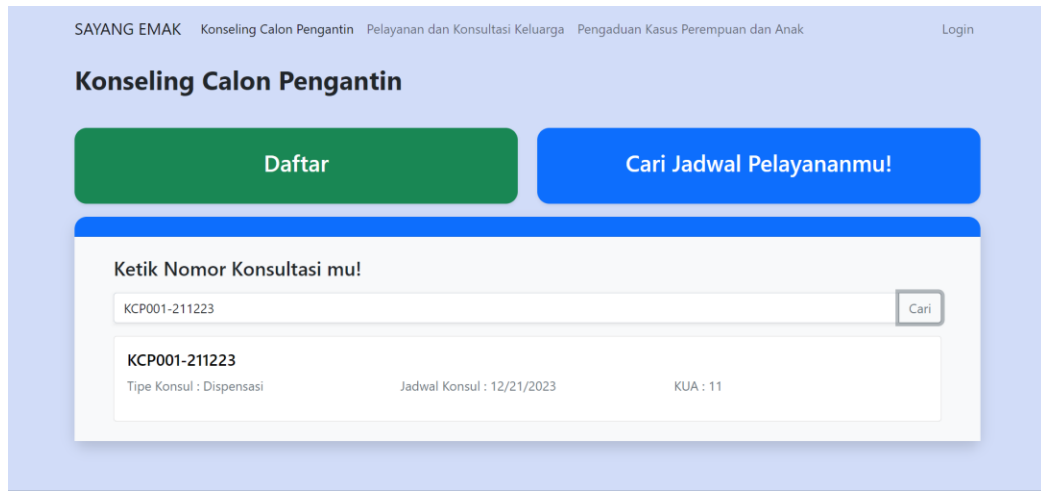
Untuk tampilan pada masing-masing pelayanan sama, yang membedakan hanya dari isi daftar formulir. Klik pada daftar untuk melihat isi formulir pendaftaran.

Formulir Pendaftaran

KUA	Jadwal Konsul mm/dd/yyyy	Tipe Konseling Biasa
Nama Calon Suami	Nama Calon Istri	
Tanggal Lahir Calon Suami mm/dd/yyyy	Tanggal Lahir Calon Istri mm/dd/yyyy	
Alamat Calon Suami	Alamat Calon Istri	
No. Telepon Calon Suami	No. Telepon Calon Istri	

Daftar

Berikut adalah tampilan untuk formulir pendaftaran Konseling Calon Pengantin.



Tampilan untuk bagian “Cari Jadwal Pelayananmu!”. Pengguna tinggal mengetikkan nomor konsul yang sudah diberikan ketika mendaftar. Jika ada maka akan muncul seperti pada gambar diatas.

3. Pelayanan dan Konsultasi Keluarga

SAYANG EMAK Konseling Calon Pengantin Pelayanan dan Konsultasi Keluarga Pengaduan Kasus Perempuan dan Anak Login

Pelayanan dan Konsultasi Keluarga

Daftar **Cari Jadwal Pelayananmu!**

Formulir Pendaftaran

Nama	Jadwal Konsul
<input type="text"/>	mm/dd/yyyy
NIK	Usia
<input type="text"/>	<input type="text"/>
No. Telepon	Alamat
<input type="text"/>	<input type="text"/>

Permasalahan

Daftar

Tampilan formulir pendaftaran Pelayanan dan Konsultasi Keluarga.

Terima kasih telah mendaftar. Silahkan screenshot/simpan nomor konsul anda untuk melihat jadwal pelayanan.

Screenshot halaman ini atau simpan nomor konsul anda untuk melihat jadwal pelayanan.

Formulir Pendaftaran

Nomor Konsul	PKK001-201223
Nama	Bibill
Usia	21
NIK	6311066110030001
No. Telepon	12345678
Jadwal Konsul	20-12-2023

SAYANG EMAK Konseling Calon Pengantin Pelayanan dan Konsultasi Keluarga Pengaduan Kasus Perempuan dan Anak Login

Pelayanan dan Konsultasi Keluarga

Daftar **Cari Jadwal Pelayananmu!**

Ketik Nomor Konsultasi mu!

Cari

PKK001-201223

Nama : Bibill Jadwal Konsul : 12/20/2023 Usia : 21



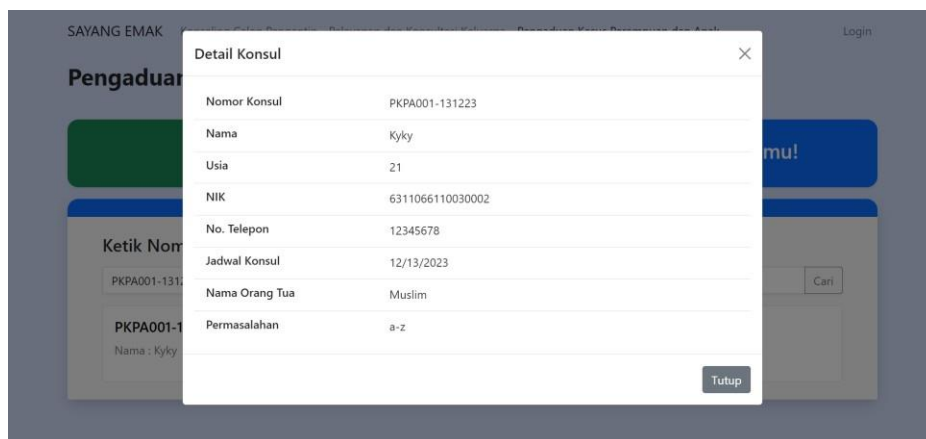
Tampilan detail konsul Pelayanan dan Konsultasi Keluarga.

4. Pengaduan Kasus Perempuan dan Anak



Tampilan formulir pendaftaran Pengaduan Kasus Perempuan dan Anak.



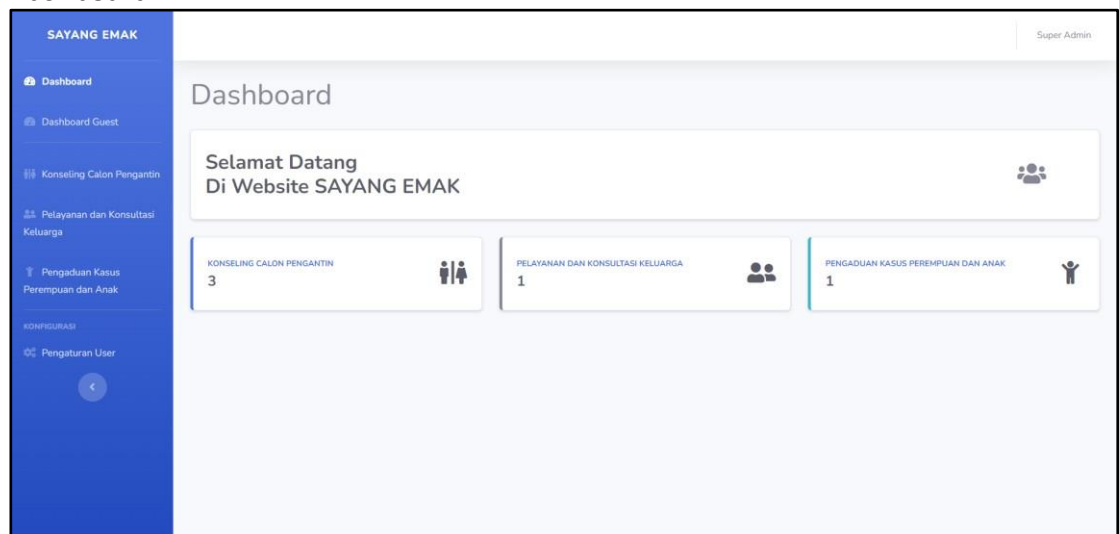


Tampilan detail Pengaduan Kasus Perempuan dan Anak

- Admin

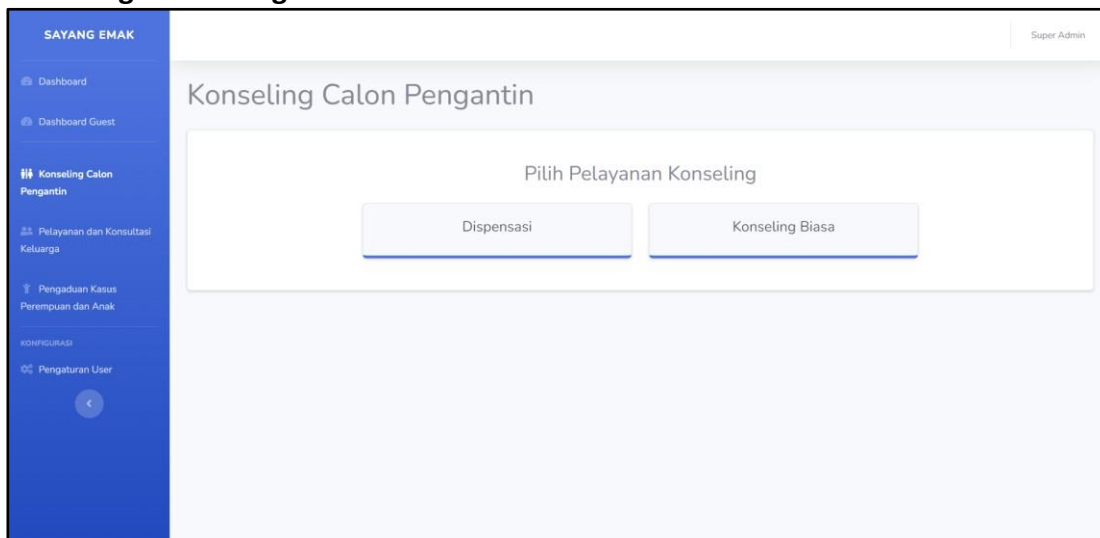
Dibagian Admin terdapat navigasi bar di sisi kiri. Terdapat 2 bagian terpisah yaitu bagian *link* "Dashboard" yang mengarah ke halaman dashboard Admin, dan "Dashboard Guest" yang mengarah ke halaman dashboard Guest. Dibagian kedua terdapat halaman-halaman pelayanan, berisikan tentang daftar pelayanan. Dan yang terakhir hanya untuk pengguna yang mempunyai **Roles Superadmin** bisa mengakses Pengaturan User.

1. Dashboard

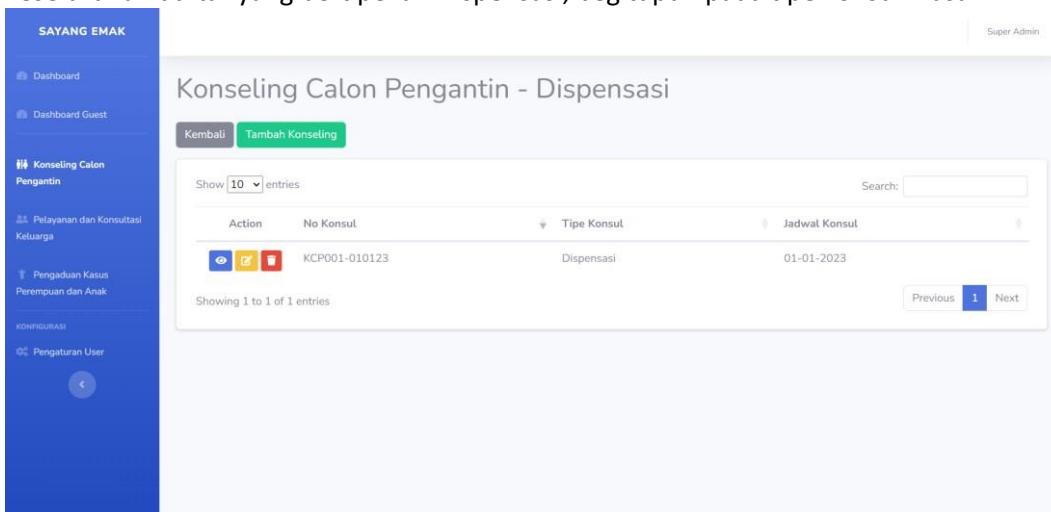


Di halaman dashboard ini terdapat 3 kolom dengan nama pelayanan dan angka yang tampil di setiap kolom. Angka itu adalah angka yang menampilkan total keseluruhan pelayanan yang sudah terdaftar/masuk.

2. Konseling Calon Pengantin



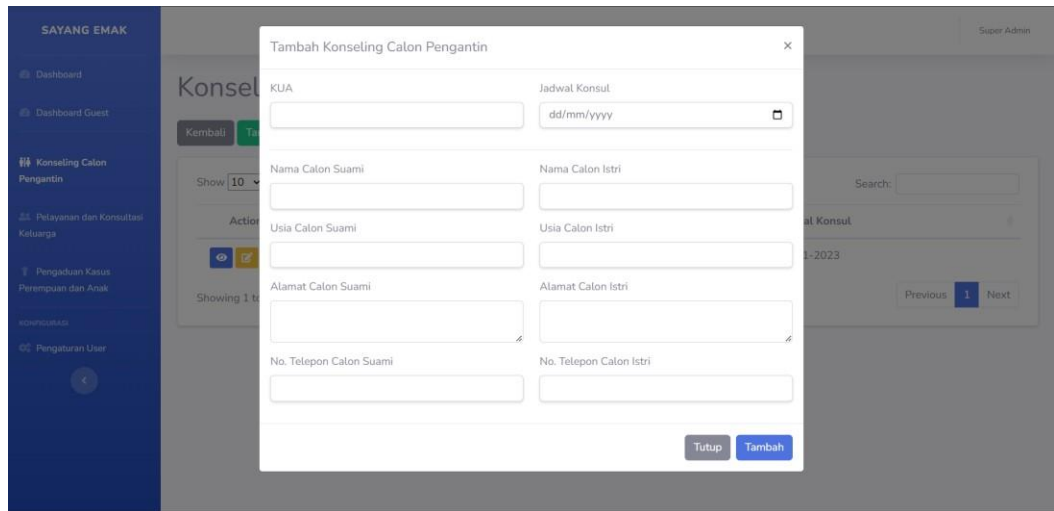
Di halaman pertama Konseling Calon Pengantin ini terdapat pilihan pelayanan konseling, diantara pilihan itu adalah pelayanan yang terdaftar dengan tipe konsul yang sesuai dengan namanya. Jika memilih Dispensasi maka daftar pelayanan yang tampil adalah keseluruhan daftar yang bertipekan Dispensasi, begitupun pada tipe konsul Biasa.



Ini adalah tampilan daftar-daftar konsul yang sudah terdaftar. Di halaman ini terdapat 4 tombol yang bisa diakses, tombol hijau bertulisan “Tambah Konseling”, tombol biru bergambar mata, tombol kuning bergambar pensil, dan tombol merah bergambar tempat sampah.

Pada tombol tombol tersebut bermaksud:

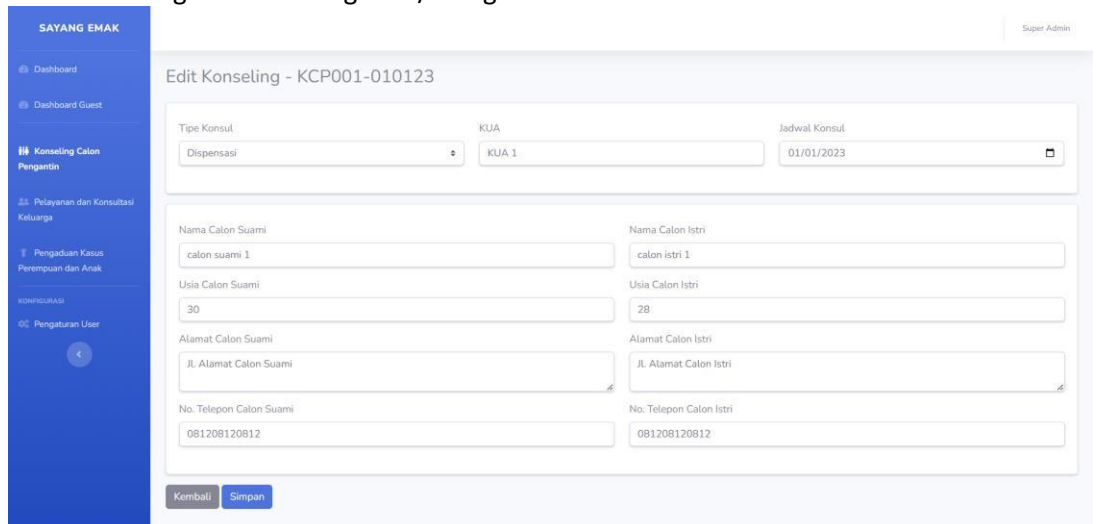
- Tombol Hijau “Tambah Konseling” = Menambah konseling



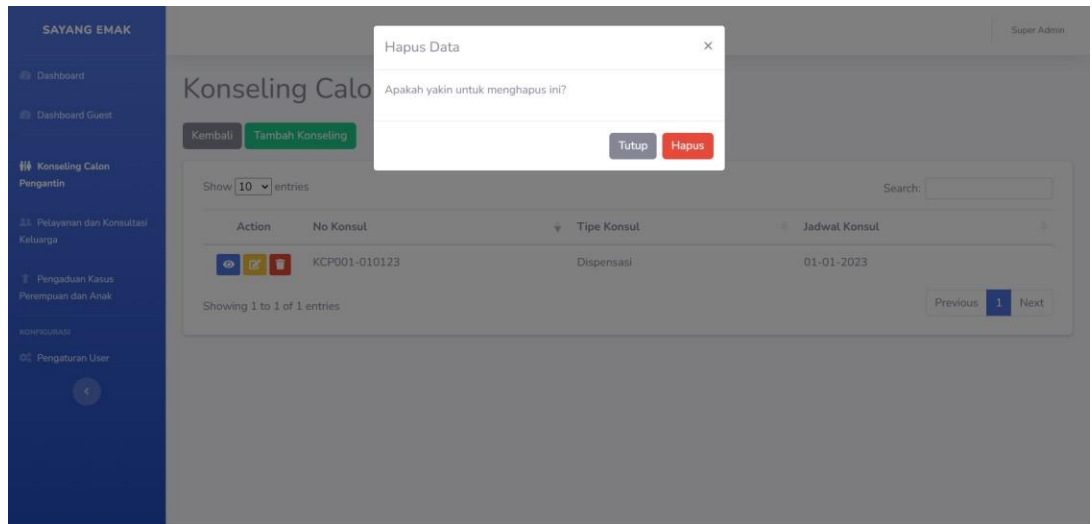
b. Tombol Biru = Untuk detail dari 1 konsul



c. Tombol Kuning = Untuk mengubah/mengedit dari 1 konsul

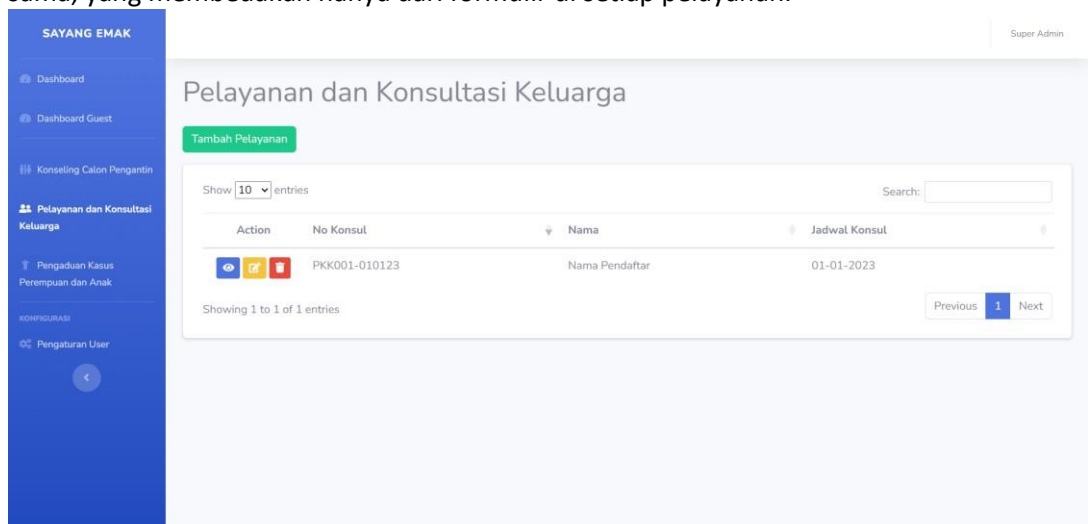


d. Tombol Merah = Untuk menghapus dari 1 konsul

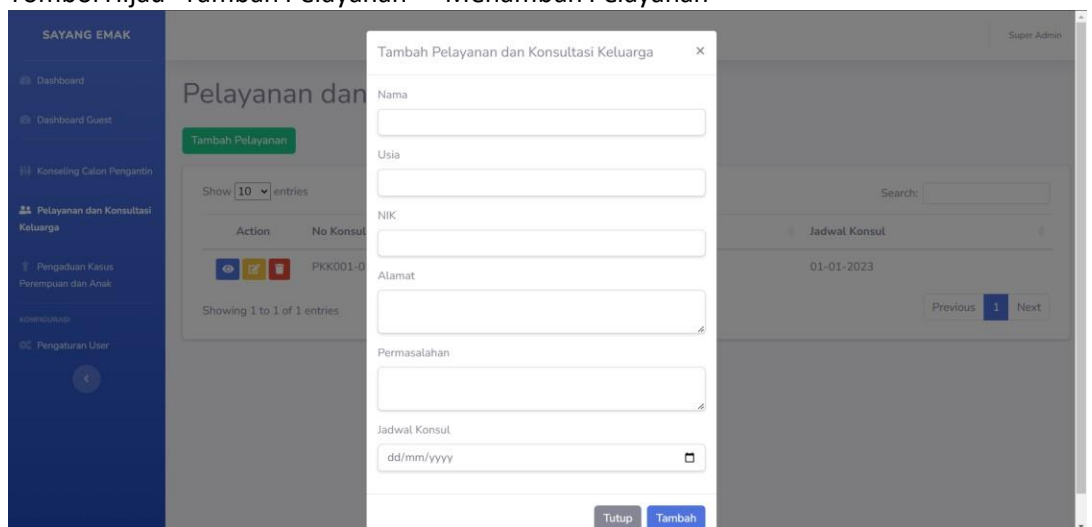


3. Pelayanan dan Konsultasi Keluarga

Pada halaman ini sama seperti pada pelayanan lain nya. Fitur yang sama tampilan yang sama, yang membedakan hanya dari formulir di setiap pelayanan.



a. Tombol Hijau “Tambah Pelayanan” = Menambah Pelayanan



b. Tombol Biru = Untuk detail dari 1 konsul

SAYANG EMAK Super Admin

Dashboard
Dashboard Guest
Konseling Calon Pengantin
Pelayanan dan Konsultasi Keluarga
Pengaduan Kasus Perempuan dan Anak
KONFIGURASI
Pengaturan User

Detail Pelayanan dan Konsultasi Keluarga - PKK001-010123

Nama	Jadwal Konsul
Nama Pendaftar	01/01/2023
NIK	Usia
0000000000000000	20
Alamat	Permasalahan
Jl. Alamat 1	Permasalahan.....

[Kembali](#)

c. Tombol Kuning = Untuk mengubah/mengedit dari 1 konsul

SAYANG EMAK Super Admin

Dashboard
Dashboard Guest
Konseling Calon Pengantin
Pelayanan dan Konsultasi Keluarga
Pengaduan Kasus Perempuan dan Anak
KONFIGURASI
Pengaturan User

Edit Pelayanan dan Konsultasi Keluarga - PKK001-010123

Nama	Jadwal Konsul
Nama Pendaftar	01/01/2023
NIK	Usia
0000000000000000	20
Alamat	Permasalahan
Jl. Alamat 1	Permasalahan.....

[Kembali](#) [Simpan](#)

d. Tombol Merah = Untuk menghapus dari 1 konsul

SAYANG EMAK Super Admin

Dashboard
Dashboard Guest
Konseling Calon Pengantin
Pelayanan dan Konsultasi Keluarga
Pengaduan Kasus Perempuan dan Anak
KONFIGURASI
Pengaturan User

Pelayanan dan Konsultasi Keluarga

[Tambah Pelayanan](#)

Show 10 entries Search:

Action	No Konsul	Nama	Jadwal Konsul
View Edit Delete	PKK001-010123	Nama Pendaftar	01-01-2023

Showing 1 to 1 of 1 entries [Previous](#) [1](#) [Next](#)

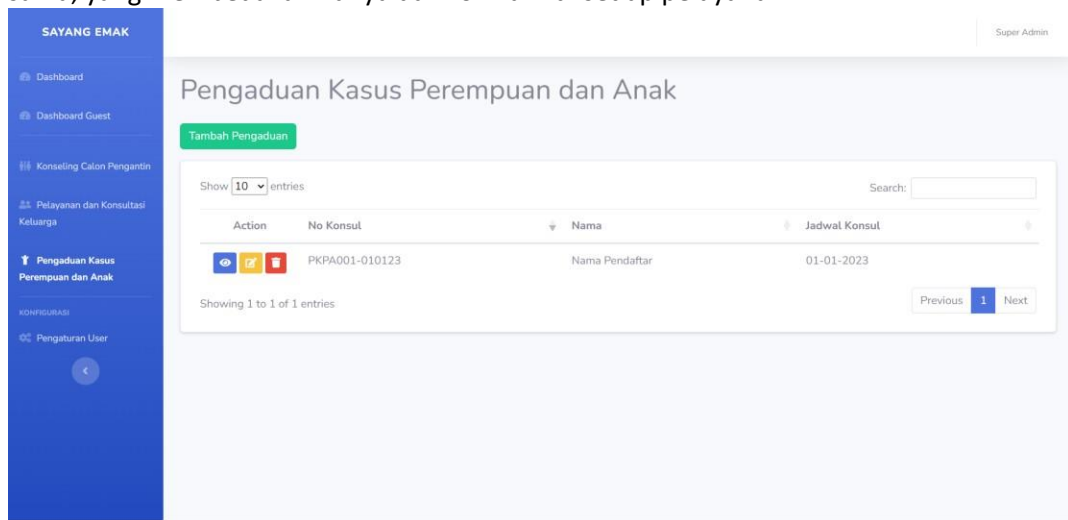
Hapus Data x

Apakah yakin untuk menghapus ini?

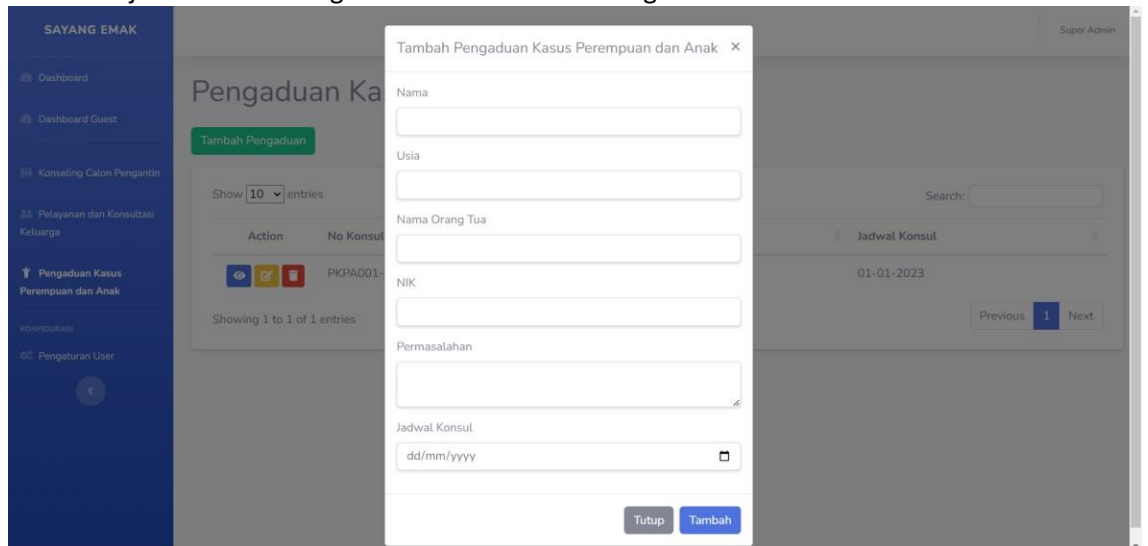
[Tutup](#) [Hapus](#)

4. Pengaduan Kasus Perempuan dan Anak

Pada halaman ini sama seperti pada pelayanan lain nya. Fitur yang sama tampilan yang sama, yang membedakan hanya dari formulir di setiap pelayanan.



a. Tombol Hijau “Tambah Pengaduan” = Menambah Pengaduan



b. Tombol Biru = Untuk detail dari 1 konsul



c. Tombol Kuning = Untuk mengubah/mengedit dari 1 konsul

SAYANG EMAK Super Admin

Dashboard
Dashboard Guest
Konseling Calon Pengantin
Pelayanan dan Konsultasi Keluarga
Pengaduan Kasus Perempuan dan Anak
KONFIGURASI
Pengaturan User

Edit Pengaduan - PKPA001-010123

Nama: Nama Pendaftar
Jadwal Konsul: 01/01/2023
Usia: 19
Nama Orang Tua: Nama Orang Tua
NIK: 0000000000000000
Permasalahan: Permasalahan.....

d. Tombol Merah = Untuk menghapus dari 1 konsul

SAYANG EMAK Super Admin

Pengaduan Kasus

Show 10 entries

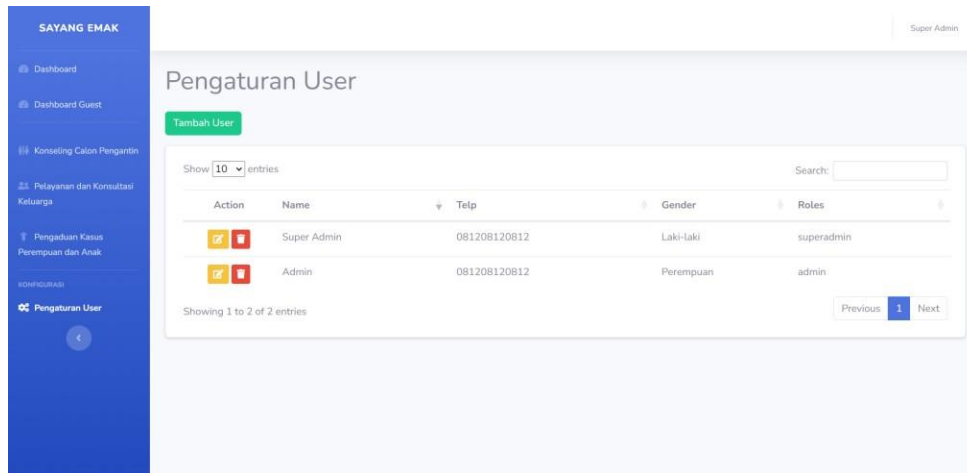
Action	No Konsul	Nama	Jadwal Konsul
<input type="button" value="View"/> <input type="button" value="Edit"/> <input type="button" value="Delete"/>	PKPA001-010123	Nama Pendaftar	01-01-2023

Showing 1 to 1 of 1 entries

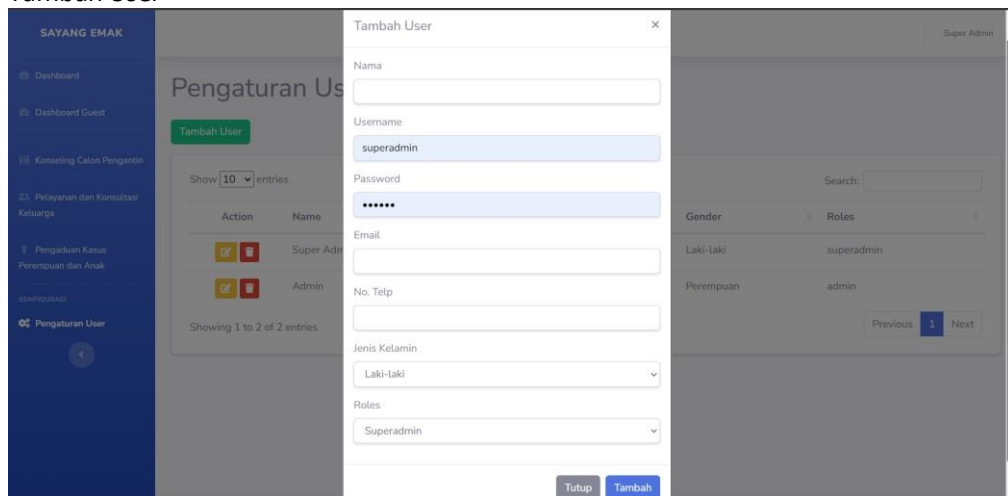
Previous 1 Next

5. Pengaturan User

Pada bagian Pengaturan User ini hanya pengguna yang memiliki **Roles Superadmin** bisa mengakses halaman ini. Di halaman ini memiliki fitur yang sama seperti pada pelayanan-pelayanan diatas, yaitu menampilkan daftar user yang sudah ditambahkan dengan Roles-nya masing-masing.

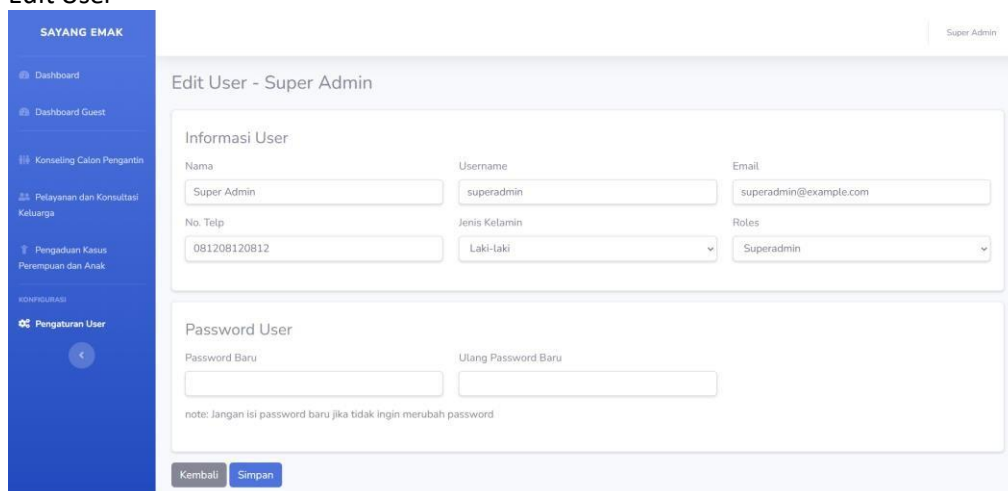


a. Tambah User



Dengan mengklik tombol hijau diatas daftar, maka akan tampil popup yang berisikan formulir data diri user.





b. Edit User



Pada bagian Edit User mempunyai 2 bagian terpisah, yaitu data diri User dan Bagian Password. Jika ingin mengubah data user maka hanya perlu diubah bagian atas tanpa perlu memasukkan Password dibagian bawah. Jika ingin mengubah Password maka Password harus diulang 2x, untuk memastikan kesamaan pada Password tersebut.

c. Hapus

The screenshot shows a web application interface with a dark blue sidebar on the left and a main content area. The sidebar contains the text 'SAYANG EMAK' at the top and a list of menu items: 'Dashboard', 'Dashboard Guest', 'Konseling Calon Pengantin', 'Pelayanan dan Konsultasi Keluarga', 'Pengaduan Kasus Perempuan dan Anak', and 'Pengaturan User'. The main content area has a header 'Pengaturan User' and a 'Tambah User' button. A modal dialog box titled 'Hapus Data' is open in the center, asking 'Apakah yakin untuk menghapus ini?' with 'Tutup' and 'Hapus' buttons. Below the dialog is a table with columns: Action, Name, Telp, Gender, and Roles. The table contains two rows: 'Super Admin' (Laki-laki, superadmin) and 'Admin' (Perempuan, admin). The table footer shows 'Showing 1 to 2 of 2 entries' and navigation buttons 'Previous', '1', and 'Next'.

Action	Name	Telp	Gender	Roles
 	Super Admin	081208120812	Laki-laki	superadmin
 	Admin	081208120812	Perempuan	admin